

# Přehled výrobků

## Interiér



*S detailním návodem na údržbu*



## Vážený zákazníku,

**Chcete Vaše dřevo nově natírat, renovovat nebo udržovat? Nátěr má být rychle suchý, má se s ním dobře pracovat a také má dlouho vydržet? V tom případě máme v nabídce SAICOS pro Vás vždy nějaký vhodný výrobek.**

Při vývoji našich výrobků a postupů pro zpracování jsme zohlednili všechny Vaše požadavky, aby Vaše práce při ošetřování dřeva byla jednoduchá a příjemná.

Na otázky typu „Který nátěr budu potřebovat pro můj projekt?“ nebo „Kolik plechovek a jaké velikosti jsou potřeba?“, Vám odpovíme on-line v našem kalkulátoru spotřeby.



Přes QR kód, který je uveden na výrobku nebo na regále v obchodě, je možné přímo načíst informace z technického listu nebo zhlédnout krátké filmy s ukázkami aplikace pro jednotlivé výrobky „nanášení krok za krokem“. QR-kód Vám slouží jako pomoc při rozhodování o nákupu v obchodě, k prohlížení doma nebo jako uživatelský návod na Vašem „staveništi“.

Pro rok 2021 jsme si vzali k srdci Vaše přání a dále jsme doplnili sortiment našich produktů.

Jste zvědaví? Více se dozvíte na následujících stránkách.

Děkujeme za vaši důvěru.

**Váš SAICOS tým**

<b>Úvod</b>	strana 2	
SAICOS QR-kód	strana 4	
Vyhledání prodejce SAICOS	strana 5	
<b>Nátěry na podlahu</b>		
Tvrký voskový olej Premium	strana 6	
Tvrký voskový olej Premium - přísady	strana 7	
Ecoline Tvrký voskový olej 2.0, Přísada tvrdidlo 2 K	strana 9	
Ecoline Tvrký voskový olej	strana 10	
Ecoline Základový olej	strana 11	
Ecoline MultiTop <sup>plus</sup> systém laku	strana 12	
Ecoline Future 2K Premium Sport,		
Ecoline Tmel na dřevo - roztok	strana 14	
Ecoline Základový nátěr „SPEED“ bezbarvý	strana 15	
Impregnace dřeva bez biocidů	strana 16	
Základový olej-extra řídký	strana 17	
2K PU Elastic	strana 18	
2K PU přísady, Čistící prostředek, koncentrát	strana 19	
<b>Nátěry na dřevo v interiéru</b>		
<b>Olej na pracovní desky</b>	strana 21	
Barevný vosk	strana 22	
UV-ochranná lazura vnitřní, Čirý vosk	strana 23	
<b>Nářadí</b>	strana 24	
<b>Čištění, ošetřování &amp; příslušenství</b>		
Ecoline Prostředek na údržbu	strana 27	
Ecoline Magic Cleaner	strana 28	
Vosk na údržbu, Ecoline Vosk na údržbu	strana 29	
Ecoline Set na údržbu podlah		
Ecoline Set na čištění a údržbu	strana 30	
Olej na údržbu <b>Matný</b> , Olej na údržbu Profi	strana 31	
Ecoline Multitop lak-leštadlo,		
Ecoline Prostředek na regeneraci	strana 32	
Teleskopická stěrka na údržbu, Ecoline Set na údržbu	strana 33	
Olej na nábytek	strana 34	
<b>Návody na údržbu</b>		
pro olejované plochy	strana 36	
pro lakované dřevěné povrchy	strana 42	
<b>Přehled všech údržbových prostředků</b>	strana 48	
<b>FAQ</b>	strana 50	

# SAICOS QR-kód

Přehledné návody pro použití výrobků



## Snadné použití.

Naskenujeme QR-kód.

Prohlédneme si film.

Víme, jak postupovat.

Náš servis pro vás:

- pro každý produkt je k dispozici technický list a krátké video s ukázkou aplikace
- **Video:** správné použití krok za krokem s jednoduchým popisem
- **Technické listy:** všechny potřebné informace v PDF
- k dispozici přímo na regále a na etiketě plechovky



## Vyhledání odborného prodejce SAICOS:

najdete distributora výrobků SAICOS pro danou oblast: [www.saicos.de/haendlersuche/](http://www.saicos.de/haendlersuche/)

- ČECHY
- MORAVA
- SLOVENSKO

Distributor Vám doporučí nejbližšího odborného prodejce.

# Prostě lepší nátěr

pro trvale krásné přirozené povrchy



KOMPLETNÍ  
POVRCHOVÁ  
ÚPRAVA  
JEN ZA 1 DEN



▶ Video



## Tvrďí voskový olej Premium Premium Hartwachsöl

Nádoba	Kód výrobku
0,125 L	(Kód výrobku) 100
0,75 L	(Kód výrobku) 300
2,5 L	(Kód výrobku) 500
10 L	(Kód výrobku) 700
25 L	(Kód výrobku) 800

Pro trvale krásné, přirozené a snadno udržovatelné povrchy vám doporučujeme náš Tvrďí voskový olej Premium.

Přírodní složky tvrdého voskového oleje nasáknou hluboko do dřevěných pórů a zároveň vytvoří nádherný a na dotek příjemný povrch.

Díky velmi rychlému schnutí získáte prvotřídní povrch během jednoho dne. Povrchy natřené Tvrďím voskovým olejem Premium je možné libovolně lokálně obrousit a znovu naolejovat.

Zcela bez přísad a pouze na bázi přírodních olejů, vhodný pro všechny dřevěné povrchy.

snadné zpracování

schválení DIBt Z-157.10-4

1 L = 14 m<sup>2</sup> (2 vrstvy)



**3320**  
Ultra matný Plus  
bezbarvý

**3305**  
Matný  
bezbarvý

**3200**  
Hedvábně matný  
bezbarvý

**3035**  
Lesklý  
bezbarvý

**3100**  
Bílý  
transparentní matný

**3308**  
Ledový  
transparentní matný

**3317**  
Stříbrošedý  
transparentní matný

**3328**  
Týk  
transparentní matný

**3381**  
Ořech  
transparentní matný

**3385**  
Palisandr  
transparentní matný

**3319**  
Černý  
krycí ultra matný

**3333**  
Přírodní  
transparentní

# Nový systém pro Tvrdý voskový olej

3 přísady připravené dle vašich požadavků



## **Přísada UV ochrana** *Zusatz UV Schutz (3242)*

Přidáním přísady UV ochrana do SAICOS Tvrdého voskového oleje Premium se zmenší přirozená barevná změna dřeva z důvodu působení světla.



## **Přísada Protiskluz R10** *Zusatz Anti-Slip R10 (3240)*

Přidáním přísady Protiskluz R10 do SAICOS Tvrdého voskového oleje Premium bude splněn častý požadavek: konečná povrchová úprava splní certifikovanou protiskluznost R10.



## **Přísada Tvrdidlo 2K** *Zusatz Härter 2K (3243)*

Přidáním přísady Tvrdidlo 2K do SAICOS Tvrdého voskového oleje Premium zaschně náter rychleji i za špatných podmínek, např. vysoká vlhkost vzduchu. Obecně platí, že ošetřené plochy je možné dříve zatěžovat a jsou odolnější proti oděru.

Přísadu je možno použít i pro *Ecoline Základový olej* a *Ecoline Tvrdý voskový olej (3600Eco)*.

# Ecoline Tvrdý voskový olej 2.0

bez rozpouštědel · 100 % ekologický



BEZ ROZPOUŠTĚDEL

DLOUHODOBÁ OCHRANA

EKOLOGICKY ŠETRNÝ

**Ekologický update**

Nátěr pro zdravé bydlení



# Ecoline Tvrdý voskový olej 2.0

bez rozpouštědel · 100 % ekologický



snadné zpracování

Schválení DIBt Z-157.10-4

1 L = 35 m<sup>2</sup> (2 vrstvy)



3620Eco  
Matný  
bezbarvý

3620Eco + 3643Eco  
Hedvábně matný (2K)  
bezbarvý

## Ecoline Tvrdý voskový olej 2.0

bez rozpouštědel · 100 % ekologický

## Ecoline Hartwachsöl 2.0

Zero Lösemittel · 100 % Ökologisch

Nádoba	Kód výrobku
0,125 L	3620Eco 100
0,75 L	3620Eco 300
2,5 L	3620Eco 500
10 L	3620Eco 700

V novém Ecoline Tvrdém voskovém oleji 2.0 se snoubí kvalita s šetrným přístupem k životnímu prostředí. Na bázi přírodních olejů a vosků vytváří odolné povrchy se zachováním jejich přírodního vzhledu a je vhodný i na zvláště silně namáhané dřevěné plochy.

Nátěr se nanáší špachtlí a poté zabrušuje padem. Protiskluzový povrch (R9) respektuje zdravotní standardy platné pro obytné prostory a je rovněž prodyšný.

Navíc je možné ho čistit a ošetřovat našimi produkty na údržbu SAICOS.

## Přísada tvrdidlo 2 K (3643Eco)

## Zusatz Härter 2K (3643Eco)

Nádoba	Kód výrobku
na 0,75 L	3643Eco 055
na 2,5 L	3643Eco 155



Přidáním Přísady tvrdidla 2K do Ecoline Tvrdého voskového oleje 2.0 získá produkt vyšší odolnost.

Obecně je možno ošetřené povrchy dřive zatížit a jsou odolnější vůči otěru.

# Pro zanechání vaší ekologické stopy

jsme vyvinuli inovační a ekologický nátěrový systém



s nízkým obsahem rozpouštědel: VOC < 10 %

Schválení DIBt Z-157.10-103

1 L = 35 m<sup>2</sup> (2 vrstvy)



**3600Eco**  
Hedvábně matný  
bezbarvý

**Ecoline Tvrdý voskový olej –  
hedvábně matný, bezbarvý**  
Ecoline Hartwachsöl –  
Seidenmatt farblos

Nádoba	Kód výrobku
0,125 L	3600Eco 100
0,75 L	3600Eco 300
2,5 L	3600Eco 500
10 L	3600Eco 700

Zejména pokud hledáte nátěr, který je s nízkým obsahem rozpouštědel, je trvale krásný a snadno udržovatelný, doporučíme vám Ecoline Tvrdý voskový olej.

Přírodní složky tvrdého voskového oleje nasáknou hluboko do dřevěných pórů a vytvoří na dotek příjemný, hedvábně matný povrch.

Díky velmi rychlému schnutí získáte prvotřídní povrch během jednoho dne.

Povrchy natřené Ecoline Tvrdým voskovým olejem Premium je možné libovolně lokálně brousit a znovu naolejovat.

Zcela bez viditelných míst napojení a vše na bázi přírodních olejů, vhodný pro všechny dřevěné povrchy.

**Možno použít i s přísadou Tvrdidlo 2K (3243).**



# Zvolte si libovolný konečný nátěr

a získáte díky nejlepším přírodním olejům překrásné dřevo



s nízkým obsahem rozpouštědel: VOC < 10 %

Schválení DIBt Z-157.10-103

1 L = cca. 65 m<sup>2</sup> (1 vrstva)



## Ecoline Základový olej Ecoline Öl-Grundierung

Nádoba	Kód výrobku
0,125 L	(Kód výrobku) 100
0,75 L	(Kód výrobku) 300
2,5 L	(Kód výrobku) 500

Zdůrazněte krásu vašeho dřeva čistým přírodním olejem, s obzvláště nízkým obsahem rozpouštědel. Vysoký obsah pigmentů, pro profesionální nanášení.

Ecoline Základový olej byl vyvinut pro podlahy ze dřeva, korku a bambusu stejně jako pro vysoce zatěžované povrchy nábytku.

Spojuje v sobě neobvykle vysokou odolnost proti oděru a vysokou odolností proti opotřebení a zdůrazňuje přirozenou krásu dřeva.

### Jako vrchní vrstvu doporučujeme:

- » SAICOS Tvrdé voskové oleje nebo
- » Ecoline MultiTop<sup>plus</sup> systém laku

Možno použít i s přísadou Tvrdidlo 2K (3243).

<b>3408Eco</b> Extra bílý transparentní	<b>3409Eco</b> Bílý transparentní	<b>3410Eco</b> Bezbarvý transparentní	<b>3413Eco</b> Bříza transparentní
<b>3417Eco</b> Stříbrošedý transparentní	<b>3418Eco</b> Hrušeň transparentní	<b>3422Eco</b> Kaštan transparentní	<b>3428Eco</b> Týk transparentní
<b>3438Eco</b> Mahagon transparentní	<b>3458Eco</b> Dub transparentní	<b>3474Eco</b> Bazaltová šedá transparentní	<b>3477Eco</b> Grafit transparentní
<b>3479Eco</b> Starožitná šedá transparentní	<b>3481Eco</b> Ořech transparentní	<b>3485Eco</b> Palisandr transparentní	<b>3490Eco</b> Eben transparentní



# Jeden lak na všechno - Ecoline MultiTop<sup>Plus</sup>

plus pro vaši dokonalou podlahu

Zeptali jsme se sami sebe, jak můžeme nabídku laků zjednodušit a současně ještě více zefektivnit.

## Řešení: Jeden lak pro všechny požadavky!

Základ tvoří náš Ecoline MultiTop, do něhož zcela jednoduše přimícháte doplňkové složky.

### Aplikace? Beze změny!

Přidejte přísadu do laku a protřepejte. A je nátěr připraven k použití.

Ať již tvrdidlo, protiskluz R10 nebo UV filtr... nabízíme vám správné řešení.



### Ecoline MultiTop Ecoline MultiTop

Nádoba	Kód výrobku
4,55 L	(Kód výrobku) 617

Základní lak pro extrémně vysoké nároky v soukromé sféře. Použitelný i bez základového nátěru.

s nízkým obsahem rozpouštědel: VOC < 10 %

Schválení DIBt Z-157.10-162\*

1 L = cca. 9 m<sup>2</sup> (1 vrstva)



\* Schválení DIBt je platné i při smíchání s každou ze 7 přísad.

**9980Eco**  
Ultra matný  
bezbarvý

**9985Eco**  
Matný  
bezbarvý

**9990Eco**  
Hedvábně matný  
bezbarvý

**9995Eco**  
Lesklý  
bezbarvý

## Přehled všech možných kombinací:

	Härter 2K	UV Schutz	Extra Weiß	„R10“	Extra Schwarz	„Slow Down“	Pur
MultiTop	✓	✓	✓	✓	✓	✓	✓
Härter 2K		✓	✓	✓	✓	✓	✓
UV Schutz	✓		✓	✓	✓	✓	✓
Extra Weiß	✓	✓		✓		✓	
„R10“	✓	✓	✓		✓	✓	✓
„Slow Down“	✓	✓	✓	✓	✓		✓
Extra Schwarz	✓	✓		✓		✓	
Pur	✓	✓		✓		✓	

# „Fair Play“ pro vaše sportovní podlahy

s našim Premium sport nátěrem pro nejvyšší zatížení



## **Tvrdidlo 2K** **Härter 2K (9908Eco)**

Přidáním přísady Tvrdidlo 2K do Ecoline MultiTop zaschne lak i za špatných podmínek, např. vysoká vlhkost vzduch, rychleji. Obecně platí, že ošetřené plochy je možné dříve zatěžovat a jsou odolnější proti oděru.

## **UV ochrana** **UV Schutz (9914Eco)**

Výrazně zmírňuje přirozené změny v zabarvení dřeva.



## **Extra bílá** **Extra Weiß (9915Eco)**

Pro extra bílou podlahu doporučujeme kombinaci s Ecoline Olejový základ 3408Eco.

## **Protiskluz „R10“** **Anti-Slip „R10“ (9916Eco)**

Přidáním přísady Protiskluz do základního laku Ecoline MultiTop bude splněn častý požadavek na objektových zakázkách. Obzvláště vhodné pro speciální povrchy jako jsou schodiště, podesty nebo objekty jako např. domovy důchodců.



## **Zpomalovač „Slow Down“** **Verzögerer „Slow Down“ (9919Eco)**

Prodlužuje dobu zpracovatelnosti laku. Vhodný pro použití zejména v kritických stavebních podmínkách, při zvýšených teplotách a nízké vlhkosti vzduchu.

## **Extra černá** **Extra Schwarz (9918Eco)**

Získáme mimořádně intenzivní černý povrch, kde lze i nadále rozeznat strukturu dřeva a druh pokládky.



## **Pur Pur (9933Eco)**

Pro vytvoření perfektně ošetřeného povrchu dřeva, které vypadá jako neošetřené.

Přísady urychlovač „Speed Up“ (9909Eco) a Effekt „Silber“ (9917Eco) jsou k dispozici na objednávku.

# Speciální řešení

Speciální výrobky k doplnění našeho systému laků



s nízkým obsahem rozpouštědel: VOC < 5 %

Schválení DIBt Z-157.10-161

1 L = cca. 9 m<sup>2</sup> (1 vrstva)



**9970Eco**  
Hedvábně matný  
bezbarvý

**9975Eco**  
Hedvábně matný  
bezbarvý

## Ecoline Future 2 K Premium Sport včetně tvrdidla

Ecoline Future 2 K Premium Sport  
inkl. Härter

Nádoba	Kód výrobku
5 L	(Kód výrobku)

Speciální povrchová úprava, vyvinutá pro sportovní podlahy (dřevěné i bambusové podlahy) a obzvláště zatížené povrchy nábytku – pro nejvyšší odolnost.

Je k dispozici jako set, skládající se z laku a tvrdidla. Tvrdidlo je umístěno na obalu nádoby a musí být s lakem smícháno.

Tento snadno zpracovatelný systém je použitelný i bez základového nátěru.

Dle DIN 18032-2:2001-04.



bez roz-  
pouštědla

1 L = cca. 13 m<sup>2</sup>



## Ecoline Tmel na dřevo-roztok, bezbarvý

Ecoline Holz Kitt-Lösung - Farblos

Nádoba	Kód výrobku
5 L	0970 002Eco

SAICOS Tmel na dřevo-roztok na vodní bázi pro jednoduchou výrobu spárovacího tmelu z brusného prachu.

Vyznačuje se obzvláště rychlým zasycháním a velmi dobrou brousitelností.

Vhodný pro všechny SAICOS základní a konečné podlahové nátěry, tak jako pro všechny běžné druhy dřevin, které jsou suché a bez povrchové úpravy.

Nanášené množství: 80 - 100 g/m<sup>2</sup>.

# Speciální řešení

Speciální výrobky k doplnění našeho systému laků



## Ecoline Základový nátěr „SPEED“ bezbarvý Ecoline Roll-Grundierung „Speed“ Farblos

Nádoba

5 L

Kód výrobku

9912Eco 610

s nízkým obsahem rozpouštědel: VOC < 5 %

Schválení DIBt Z-157.10-162

1 L = cca. 15 m<sup>2</sup>



interiér



aplikace



ekologicky šetrný



15m<sup>2</sup>

vydatnost



60'  
doba schnutí



bez rozpouštědel

Speciální základní nátěr k nanášení pouze válečkem s extrémně krátkou dobou schnutí, přetíratelný za 1 hodinu.

Vytváří souvislou vrstvu, vhodný pro všechny evropské dřeviny.



# Naše alternativa k biocidní ochraně dřeva

doporučeno obzvláště pro dřevo ve vlhkých místnostech



## Ochrana před vlhkostí

1 L = cca. 8 m<sup>2</sup>



**9000**  
Hedvábně matný  
bezbarvý

## Impregnace dřeva bez biocidů hedvábně matný, bezbarvý Holz-Imprägnierung biozidfrei Seidenmatt farblos

Nádoba	Kód výrobku
0,125 L	9000 100
0,75 L	9000 300
2,5 L	9000 500
10 L	9000 700
25 L	9000 800

SAICOS Impregnace dřeva bez biocidů působí zcela bez organických biocidů a je proto zcela neškodná.

Chrání preventivně, přirozeným způsobem, proti poškození vlhkostí, nasákne hluboko do dřeva a udržuje ho elastické. Prodyšnost zůstane zachována – vlhkost může unikat. Doporučeno zejména k ošetření dřevin náchylných k zamodráním ve vlhkých prostorách, jako je koupelna a kuchyně.

Jako alternativa biocidních nebo fungicidních ochranných prostředků na dřevo.

**Nejedná se o samostatný nátěr: konečnou povrchovou úpravu je nutné provést během 1 týdne.**

Doporučujeme SAICOS Barevný vosk nebo SAICOS Tvrdý voskový olej Premium.





# Zvláštní úprava pro exotické dřeviny

se základovým olejem, pronikajícím mimořádně hluboko



▶ Video



speciálně pro exotické dřeviny

Schválení DIBt Z-157.10-4

1 L = 17 m<sup>2</sup> (1 vrstva)



interiér



aplikace



přírodní oleje

**3001**  
Bezbarvý

**3008**  
Černý  
transparentní

## Základový olej-extra řídký

Grundieröl Extra Dünn

Nádoba	Kód výrobku
0,125 L	(Kód výrobku) 100
0,75 L	(Kód výrobku) 300
2,5 L	(Kód výrobku) 500
10 L	(Kód výrobku) 700
25 L	(Kód výrobku) 800

Základový olej-extra řídký je mimořádně snadno a hluboko pronikající, speciální základní nátěr s otevřenými póry, který doporučujeme použít jako 1. nátěr pro exotické a tvrdé dřeviny.

Podlahy ošetřené nátěry SAICOS Základový olej-extra řídký a SAICOS Tvrdý voskový olej Premium budou odolné nečistotám, vodě a celkově mimořádně trvanlivé. Vlhkost nátěru s otevřenými póry neuškodí.

**Jako konečný nátěr doporučujeme:**

» SAICOS Tvrdý voskový olej Premium



# 2K PU lak na vodní bázi

k renovaci a prvotním nátěrům PVC, linolea a designových krytin



Renovace místo výměny

DIN 68861 – díl 1

DIBt prohlášení Z-157.20-208\*

1 L = 10 m<sup>2</sup> (1 vrstva)

\* DIBt prohlášení platí rovněž ve spojení s každou ze 3 přísad.



## 2K PU Elastic - bezbarvý, matný 2K PU Elastic Farblos matt

Nádoba	Kód výrobku
4,55 L	9600 617

Vodou ředitelný nátěr 2K PU Elastic-povrchová úprava na polyuretanové bázi je určena pro obnovu povrchové ochranné vrstvy a k prvotní ochraně PVC, linolea a designových povrchů.

Tato odolná povrchová úprava se vyznačuje velmi dobrou přilnavostí a extrémně vysokou elastičností. Nátěr je velmi odolný zatížení a oděru a poskytuje větší odolnost vůči běžným desinfekčním prostředkům pro domácnost.

Díky dlouhodobému vývoji se dá SAICOS 2K Elastic snadno nanášet. Vysoký obsah pevných částic omezuje přilnavost nečistot a snižuje značně nároky na údržbu.

**Použitelný jen v kombinaci s tvrdidlem 2K (9608). musí být objednáno samostatně, není součástí balení: Tvrdidlo 2K (9608)**

9600  
Matný  
bezbarvý





## Tvrdidlo 2K Härter 2K (9608)

Díky přidání tvrdidla 2K zaschne povrch rychleji, zejména za obtížných podmínek jako např. při vysoké vlhkosti vzduchu.  
Tvrdidlo 2K musí být vždy použito v kombinaci s 2K PU Elastic (9600)

## Protiskluz R10 Anti-Slip R10 (9616)

Použitím přísady Protiskluz R10 do SAICOS 2K PU Elastic bude splněn často vyžadovaný požadavek pro objektivé zakázky. Zejména vhodné pro speciální povrchy jako schodiště, podesty, objekty nebo plochy s požadavkem na vyšší protiskluznost.



## Zpomalovač Verzögerer (9619)

Prodlužuje dobu zpracovatelnosti laku. Vhodné zejména v kritických podmínkách na staveništích s vysokými teplotami a nízkou vlhkostí vzduchu.

### Přehled všech možných kombinací:

	2K PU Elastic	Protiskluz R10	Zpomalovač
Tvrdidlo 2K	✓	✓	✓
Protiskluz R10	✓		✓
Zpomalovač	✓	✓	

## Čistící prostředek koncentrát Grundreiniger Konzentrat

Nádoba	Kód výrobku
1 L	8124 409

SAICOS Čistící prostředek pro designové podlahy, PVC & linoleum je koncentrovaný intenzivní čistící prostředek pro všechny podlahové krytiny, které jsou citlivé na alkálie a jsou voděodolné, zejména pro PVC, linoleum & designové podlahy. Také je ale vhodný pro přírodní a umělý kámen, vápenec, jíl, cihly a pryž. Odstraňuje také silné povrchové znečištění.

SAICOS Čistící prostředek pro designové podlahy, PVC & linoleum je časově velmi úsporný z důvodu rychlé účinnosti. Rozpuštěné nečistoty se dají z povrchu snadno odstranit. Vhodný i pro použití do čistících strojů.

Doporučujeme použít zelený pad (0950 599).



pro všechny podlahové krytiny, které jsou citlivé na alkálie a jsou voděodolné

velmi krátká doba účinnosti

# Dokonalá ochrana

pro trvanlivé, odolné přírodní povrchy



## Olej na pracovní desky Arbeitsplattenöl

NOVÝ



3355  
Matný  
bezbarvý

Nádoba	Kód výrobku
0,125 L	3355 100
0,5 L	3355 403



**Snadné nanášení**

**1 L =cca. 14 m<sup>2</sup> (2 vrstvy)**

**Bezpečné pro potraviny dle EN1186**

SAICOS Olej na pracovní desky je speciální druh oleje, který byl vyvinut dle nejnovějších znalostí jako trvanlivá, odolná přírodní povrchová úprava s rychlým schnutím.

Olej se vpije hluboko do dřeva a hrání ho zevnitř, přitom elasticita dřeva zůstane zachována.

Přírodní vosky chrání povrch a zajišťují vysokou odolnost.

# Nový život pro oblíbené kusy nábytku

a barevné ztvárnění stěn a stropů



▶ Video



reguluje vlhkost

Schválení DIBt Z-157.10-4

1 L = cca. 21 m<sup>2</sup> (1 vrstva)\*



## Barevný vosk

### Colorwachs

Nádoba	Kód výrobku
0,125 L	(Kód výrobku) 100
0,375 L	(Kód výrobku) 200
0,75 L	(Kód výrobku) 300
2,5 L	(Kód výrobku) 500

Přírodní oleje obsažené v SAICOS Barevném vosku se vsáknou obzvláště hluboko do dřeva a udržují ho elastické. Přírodní vosky chrání povrch a zajišťují jeho vysokou odolnost a snadnou udržovatelnost. Obzvláště doporučen pro dětské hračky a všechny obdobné předměty ze dřeva.

**Ideální k restaurování starého nábytku:** povrchu dá nový život, zajistí mu odolnost a snadnou údržbu.

SAICOS Barevný vosk se rovněž výborně hodí ke ztvárnění barevných stěn ze dřeva, bambusu nebo korku.

Na silně namáhané plochy doporučujeme jako konečný nátěr: SAICOS Tvrdý voskový olej Premium.

<b>3009</b> Bílý transparentní	<b>3010</b> Bezbarvý transparentní	<b>3013</b> Bříza transparentní	<b>3017</b> Stříbrošedý transparentní
<b>3018</b> Hrušeň transparentní	<b>3028</b> Týk transparentní	<b>3032</b> Třešeň transparentní	<b>3058</b> Dub transparentní
<b>3081</b> Ořech transparentní	<b>3085</b> Palisandr transparentní	<b>3090</b> Eben transparentní	
<b>3012</b> Citrónová žlutá krycí	<b>3034</b> Malina krycí	<b>3033</b> Růžová krycí	<b>3051</b> Modř vínná krycí
<b>4009</b> Bílá krycí	<b>4019</b> Černá krycí	*bílá a černá krycí: 1L = cca. 12 m <sup>2</sup> (2 vrstvy)	

# Nátěry dřeva v interiéru

s něčím zvláštním „navíc“



zpomaluje zažloutnutí

1 L = cca. 9 m<sup>2</sup> (2 vrstvy)



7701  
Bezbarvý

7704  
Bílý  
transparentní

## UV-ochranná lazura vnitřní UV-Schutzlasur Innen

Nádoba	Kód výrobku
0,125 L	(Kód výrobku) 101
0,75 L	(Kód výrobku) 301
2,5 L	(Kód výrobku) 500

Transparentní nátěr na veškeré dřevo uvnitř, které má vypadat jako neošetřené, ale přesto má mít ochranu proti zažloutnutí a povrch, který je odolný zašpinění a snadno se udržuje.

Povrch je možno přetírat jen stejným nátěrem nebo nátěrem SAICOS Bel Air.



reguluje vlhkost

1 L = cca. 17 m<sup>2</sup> (1 vrstva)



3002  
Bezbarvý

## Čirý vosk, bezbarvý Klarwachs – Farblos

Nádoba	Kód výrobku
0,125 L	3002 100
0,75 L	3002 300
2,5 L	3002 500
10 L	3002 700
25 L	3002 800

SAICOS Čirý vosk je speciální nátěr s otevřenými póry, který se velmi snadno a hluboko vsákne do dřeva. Doporučen je zejména pro ošetření tvrdých dřevin a také pro dřevo ve vlhkých prostorech.

Povrchy vnitřního dřeva a nábytku ošetřeného SAICOS Čirým voskem budou odolné nečistotám a vodě a mimořádně trvanlivé.

Povrchy se SAICOS Čirým voskem je možné snadno čistit, udržovat a renovovat.

# Vše pro perfektní nanášení

od štětce po brusné materiály



## Držák pro váleček Bügel für Rollen



Velikost	Kód výrobku
100 mm	0950 019
250 mm	0950 020

## Váleček universální malý Universalrolle „Klein“



v setu 2 ks válečku

Velikost	Kód výrobku
100 mm	0950 007

## Podlahový štětec Fußbodenstreichbürste



Velikost	Kód výrobku
150 mm	0950 150
220 mm	0950 220

## Váleček 250 mm Rollen



Výrobek	Kód výrobku
Váleček - voda Aqua-Rolle	0950 008
Váleček olej/vosk Öl/Wachs-Rolle	0950 013

## Brusná podložka z netkané textilie Schleifvliesmatte

Brusný pad renovační, 410 mm, zrno 280

Barva	Kód výrobku.-Nr.
kaštan	0950 727

## Super Pad (16" / 406 mm)

Barva	Kód výrobku.-Nr.
bílá	0950 575
zelená	0950 599
černá	0950 623
běžová	0950 583



## Čistič štětců, ředidlo, bez benzolu Pinselreiniger benzolfrei



Čistí nářadí od nátěrů SAICOS na olejové / voskové bázi. Odstraňuje také pryskyřici.

Nádoba	Kód výrobku
1 L	5100 404
10 L	5100 715

## Zdvojená špachtle z nerez Edelstahl Doppelfederspachtel



Velikost	Kód výrobku
270 mm	0950 027

## Teleskopická tyč Teleskop-Stiel mit Klickverbindung

Kvalitně provedená silnostěnná teleskopická násada s rýhovanou hliníkovou trubkou a ergonomicky tvarovanou rukojetí. Aretační spoj umožňuje bezpečné připojení všech potřebných nástavců.



Velikost	Kód výrobku
110 - 220 cm	0950 231

## Štětec pro systém olej & voda Flächenstreicher



Velikost	Kód výrobku.-Nr.
30 mm	0950 030
50 mm	0950 050
60 mm	0950 060
100 mm	0950 100


## Vana na barvu malá Farbwanne „Klein“ (15 x 30 cm)



Vana na barvu „malá“ k použití se SAICOS Plochý štětec a Universálním malým válečkem. Náhradní vložku do vany lze objednat v sadách po 5 kusech.

Výrobek	Kód výrobku
Vana na barvu malá	0950 227
Náhradní vložka-5 ks	0950 228

## Vana na barvu velká Farbwanne „Groß“ (31 x 35 cm)



Vana na barvu „velká“ pro použití se SAICOS Válečky a SAICOS Plochými štětci. Náhradní vložku vany lze objednat v sadách po 5 kusech.

Výrobek	Kód výrobku
Vana na barvu velká	0950 229
Náhradní vložka-5 ks	0950 230



*Návody na údržbu  
olejované dřevěné podlahy*



*Návody na údržbu  
lakované dřevěné podlahy*



# Intenzivní čištění & údržba

bez rozpouštědel, pro všechny povrchy



bez rozpouštědla

1 Liter = cca. 700 m<sup>2</sup>



interiér



odpuzdující nečistoty



700m<sup>2</sup>

vydatnost



R9  
protiskluznost



snadná údržba



ekologicky šetrný

## Ecoline Prostředek na údržbu koncentrát – pro všechny povrchy Ecoline Wischpflege Konzentrat für alle Oberflächen

Nádoba	Kód výrobku
0,125 L	8101Eco 101
1 L	8101Eco 409
5 L	8101Eco 610
10 L	8101Eco 710

Pro vlhkou údržbu, bez rozpouštědel. Použití na všechny dřevěné a korkové podlahy, rovněž pro všechny další omyvatelné podlahy.

Skládá se z rostlinných mýdel a přírodních přísad na údržbu. Čistí šetrně a důkladně, i pruhy a šmouhy.

Ecoline Prostředek na údržbu chrání povrch před dalším zašpiněním a je obzvláště šetrný k lidské pokožce.

Velmi vhodný i pro údržbu laminátových podlah.

Doporučujeme využít *Ecoline set na údržbu (8108Eco)*.

# Intenzivní čištění & údržba

bez rozpouštědel, pro všechny povrchy



bez rozpouštědla

Konzentrat & Spray

▶ Video



**Ecoline Magic Cleaner**  
pro všechny povrchy  
Ecoline Magic Cleaner  
für alle Oberflächen

Nádoba	Kód výrobku
0,125 L	8125Eco 101
1 L	8125Eco 409
5 L	8125Eco 610
10 L	8125Eco 710

**Spray (připravený k použití)**

1 L 8126Eco 417

**Dříve než budete pracně přebírušovat nevzhledné povrchy:**

Ecoline Magic Cleaner – perfektní řešení bez rozpouštědel!

Je vhodný pro intenzivní čištění všech dřevěných povrchů, tak i všech ostatních povrchů, jako je PVC, linoleum a dlaždice.

Odstraňuje nikotinový povlak, mastnoty a nečistoty např. v kuchyni či koupelně. Je vhodný rovněž pro strojové použití.

1 litr roztoku stačí přibližně na 10 litrů vody.

Doporučujeme využít Ecoline set na údržbu (8108Eco).



předtím



potom

# Čištění, ošetřování & příslušenství

správné ošetřování je hravě snadné



regenerační péče

1 L = cca. 100 m<sup>2</sup>



bez roz-pouštění

1 L = cca. 200 m<sup>2</sup>



## Vosk na údržbu

### pro olejované povrchy

Pflegewachs für geölte Oberflächen

Nádoba	Kód výrobku
0,3 L	8100 180
1 L	(Kód výrobku) 404
10 L	(Kód výrobku) 715

SAICOS Vosk na údržbu, tekutý čistící a údržbový prostředek dřeva na přírodní bázi.

Speciálně pro dřevěné a korkové podlahy s olejovaným povrchem, tak jako pro nábytek (pracovní a stolové desky) a další dřevěné plochy.

Pro oživení a údržbu silně zatěžených dřevěných a korkových povrchů. Odstraní bez problémů zašlé fleky, kolečka od vody, šmouhy od gumových podrážek atd.

Pravidelná údržba povrch chrání, regeneruje a oživuje.

Doporučujeme využít SAICOS teleskopickou stěrku na údržbu (8189).

8100 / 8116  
Farblos

8111  
Weiß  
transparent

## Ecoline Vosk na údržbu

### pro olejované povrchy

Ecoline Pflegewachs für geölte Oberflächen

Nádoba	Kód výrobku
1 L	(Kód výrobku) 409
10 L	(Kód výrobku) 710

Spray (připravený k použití)

1 L (Kód výrobku) 417

Ecoline Vosk na údržbu, tekutý čistící prostředek bez rozpouštědel pro čištění a údržbu dřeva na přírodní bázi.

Speciálně pro dřevěné a korkové podlahy s olejovaným povrchem, tak jako na nábytek (pracovní a stolové desky) a další dřevěné plochy.

Pro oživení a údržbu silně zatěžených dřevěných a korkových povrchů. Odstraní bez problémů zašlé fleky, kolečka od vody, šmouhy od gumových podrážek atd.

Pravidelná údržba povrch chrání, regeneruje a oživuje.

Doporučujeme využít SAICOS teleskopickou stěrku na údržbu (8189).

## Vosk na údržbu / Vosk na údržbu spray

8119Eco / 8129Eco  
bezbarvý

8111Eco  
bílý  
transparentní

# Vše pohromadě - bez starostí - sety pro olejované povrchy

Čištění nebo čištění a údržba – máte možnost volby



bez roz-  
pouštědla

**kompletní set vč. utěrky**



bez roz-  
pouštědla

**kompletní set vč. utěrky**



## **Ecoline Set na údržbu podlah pro olejované povrchy** *Fußboden Pflegeset für geölte Oberflächen*

Výrobek	Kód výrobku
Set	8310Eco

Vše co potřebujete pro údržbu vaší dřevěné podlahy jsme zabalili do praktického setu:

### 1. Čištění:

#### *Ecoline Prostředek na údržbu*

Pro vlhkou údržbu, bez rozpouštědel. Použití na všechny dřevěné a korkové podlahy, rovněž pro všechny další omyvatelné podlahy.  
1 litr koncentrát

### 2. údržba a ochrana:

#### *Ecoline Vosk na údržbu*

Pro oživení a údržbu silně zatěžených dřevěných a korkových povrchů.  
1 litr bezbarvý

### Užitečné příslušenství:

Utěrka na nanášení  
Pracovní postup

## **Set na čištění a údržbu pro olejované plochy** *Fußboden Reinigungs- & Pflegeset für geölte Oberflächen*

Výrobek	Kód výrobku
Set	8311Eco

Vše co potřebujete pro vyčištění a údržbu vaší dřevěné podlahy jsme zabalili do praktického setu:

### 1. Čištění:

#### *Ecoline Magic Cleaner*

Je vhodný pro intenzivní čištění všech dřevěných povrchů, tak i všech ostatních povrchů.  
1 litr koncentrát

### 2. údržba a ochrana:

#### *Ecoline Vosk na údržbu*

Pro oživení a údržbu silně zatěžených dřevěných a korkových povrchů.  
1 litr

### Užitečné příslušenství:

Utěrka na nanášení  
Pracovní postup

# Profi údržba pro olejované povrchy

Prvotní ochrana a renovace



## Oživení podlah

1 L = cca. 100 m<sup>2</sup>



interiér



100 m<sup>2</sup>



odpušující nečistoty



protiskluznost

## Olej na údržbu pro olejované / voskované povrchy Wischpflege-Öl für geöltes / gewachstes Parkett

Nádoba

1 L

Kód výrobku

8145 404

Speciálně pro olejované resp. voskované podlahy.

Množství jednoho vršku (na cca. 1 m<sup>2</sup>) dáme na podlahu očištěnou od prachu, rozetřeme pomocí SAICOS teleskopické stěrky na údržbu a necháme zaschnout.

### Interval použití:

roční (objektové prostory) nebo dle potřeby.

Doporučujeme využít SAICOS teleskopickou stěrku na údržbu (8189).

8145  
Bezbarvý  
hedvábně matný

8145M  
Matný  
bezbarvý

NOVÝ



## První a další údržbový nátěr

Vydatnost: 15 - 20 g/m<sup>2</sup>



interiér



padování



doba schnutí



odpušující nečistoty



protiskluznost

## Olej na údržbu-profi pro před-olejované povrchy Profi-Pflege-Öl für vorgeölte Oberflächen

Nádoba

1 L

Kód výrobku

8139S 404

Pro konečnou povrchovou úpravu předolejovaných dřevěných podlah z tvrdého i měkkého dřeva, parket, palubek, dřevěné dlažby a průmyslových parket.

SAICOS Olej na údržbu-profi dáme na podlahu a rovnoměrně rozneseme pomocí dvojité špachtle. Následně plochu během 30 minut rozleštíme pomocí jednodetoučového stroje a bílého nebo béžového padu.

### Interval použití:

Roční (objektové prostory) nebo dle potřeby.

8139S  
Bezbarvý  
hedvábně matný

8139M  
Bezbarvý  
matný

# Údržba & renovace pro lakované povrchy

s nízkým obsahem rozpouštědel, k regeneraci a obnově namáhaných podlah



bez rozpouštědla

1 litr = cca. 100 m<sup>2</sup>

## Ecoline MultiTop lak - leštadlo pro lakované povrchy

Ecoline MultiTop Lack Polish für lackierte Oberflächen

Nádoba	Kód výrobku
1 L	(Kód výrobku) 409

Speciálně pro lakované podlahy.

K renovaci a obnově vašich opotřebovaných lakovaných povrchů.

Doporučujeme využít SAICOS teleskopickou sěrku na údržbu (8189).

8152Eco  
Matný

8153Eco  
Hedvábně matný



## Ecoline Prostředek na regeneraci pro lakované povrchy

Ecoline Auffrischer für lackierte Oberflächen

Nádoba	Kód výrobku
1 L	8106Eco 409
5 L	8106Eco 610
10 L	8106Eco 710

Konzentrát s nízkým obsahem rozpouštědel určený pro údržbu a regeneraci lakovaných dřevěných a bambusových povrchů.

Zachovává krásný, čistý vzhled lakovaných povrchů, které regeneruje a oživuje. Takto ošetřené plochy budou odolné nečistotám a velmi trvanlivé.

Doporučujeme využít Ecoline set na údržbu (8108Eco).



Video



s nízkým obsahem rozpouštědel

1 litr koncentrátu na 10 litrů vody





2-dílný kompletní set

## Teleskopická stěrka na údržbu Teleskop-Wischwiesel

Produkt	Kód výrobku
Teleskopická tyč a 1 šterka	8189
<b>Náhradní utěrky</b>	
1 šterka	8190

Nastavitelná teleskopická tyč (1,05 - 1,85 m) se speciální stěrkou použitelnou pro:

- SAICOS Vosk na údržbu (8100, 8111)
- SAICOS olej na údržbu (8145)
- Ecoline MultiTop Lak poliš (8152Eco / 8153Eco)



3 dílný kompletní set

## Set na údržbu Wischpflege-Set

Produkt	Kód výrobku
Teleskopická tyč a 2 utěrky	8108Eco
<b>Náhradní utěrky</b>	
2er-Set	8188Eco

Nastavitelná teleskopická tyč (0,90 - 1,40 m) se dvěma speciálními stěrkami. Vyrobeno speciálně pro následující údržbové prostředky:

- Ecoline Prostředek na údržbu (8101Eco)
- Ecoline Magic Cleaner (8125Eco)
- Ecoline Vosk na údržbu (8119Eco)
- Ecoline Prostředek na regeneraci (8106Eco)

# Čištění, údržba & doplňky

pro jednoduchou a správnou údržbu



**vodoodpudivý**

**0,3 L = cca. 7 m<sup>2</sup> (1 vrstva)**



**3311**  
**Bezbarvý**

## Olej na nábytek, bezbarvý Möbel-Öl – Farblos

Nádoba	Kód výrobku
0,3 L	3311 180
Prezentační box (20 ks)	
0,3 L	3399

SAICOS Olej na nábytek byl vyvinut speciálně pro ošetření povrchu nábytku, stoly a kuchyňské desky, dveře a další dřevěné předměty (např. dětské hračky) v interiéru. Snadno se nanáší, je velmi trvanlivý, vodě a nečistotám odolný.

SAICOS Olej na nábytek se trvale spojí se dřevem – proto není nutné broušení při eventuální renovaci. Zachovává si přirozenou krásu, i po mnoha letech používání.



*Návodý na údržbu*

# Čištění & údržba olejované dřevěné povrchy

*pravidelná  
údržba na vlhko*

**Prostředek na údržbu koncentrát**  
*Wischpflege Konzentrat*  
odstraňuje běžné nečistoty  
na všechny omyvatelné podklady  
šetrně a důkladně



## Oblasti použití:

Pro všechny dřevěné a korkové podlahy s voskovaným/olejovaným povrchem, ale i pro ostatní omyvatelné podlahy, jako je PVC, linoleum, keramika, dlaždice ...

Velmi vhodný i pro laminátové podlahy. Také pro nábytek a ostatní voskované, olejované nebo lakované dřevěné povrchy ve vnitřním prostředí.

## Doporučené použití:



- » koncentrát zředit vodou  
(3 vršky od nádoby na cca. 5 litrů vody).



- » Doporučujeme použití *Ecoline Setu na údržbu*.
- » Zajistěte, aby byla utěrka pečlivě vyždímaná a údržba tak probíhala na vlhko.



- » Případě potřeby následně vytřete do sucha.
- » Pro odstranění zašlých fleků, tak jako občasné oživení a údržbu olejovaných dřevěných a korkových podlah, nábytku a dalšího vnitřního dřeva doporučujeme použít náš Vosk na údržbu.



- » Silně opotřebované plochy mohou být renovovány Tvrdým voskovým olejem.
- » Dodržujte, prosím, naše aktuální technické listy.

# Čištění & údržba olejované dřevěné povrchy

Oživovací ošetření  
a údržba



**Vosk na údržbu  
Pflegewachs**  
odstraňuje zašlé fleky, regeneruje a udržuje silně  
zatížené dřevěné a korkové povrchy

## Oblasti použití:

Speciálně pro dřevěné a korkové podlahy s voskováním / olejovaným povrchem, tak jako na nábytek (pracovní a stolové desky) a další dřevěné plochy.

## Doporučené použití:



- » Před použitím dobře protřepejte.
- » Ošetřované plochu vyčistěte pomocí *Ecoline Prostředku na údržbu*.



- » Dejte na plochu obsah vršku (na cca. 1 – 2 m<sup>2</sup>) a rozetřete rovnoměrně utěrkou.



- » Nechejte zaschnout.
- » Přechody mezi ošetřenou a neošetřenou plochou nejsou vidět.



- » Dodržujte, prosím, naše aktuální technické listy.

*K dispozici i jako spray, který připravený k použití.*



# Čištění & údržba olejované dřevěné povrchy

## Oživení parket



**Olej na údržbu**  
k ošetření silně zatěžených  
povrchů ze dřeva a korku



## Oblast použití:

Speciálně pro dřevěné a korkové podlahy s voskovaným / olejovaným povrchem, tak jako pro nábytek (pracovní a stolové desky) a ostatní plochy ze dřeva.

## Doporučené použití:



- » Ošetřované plochy vyčistíme s Ecoline Magic Cleaner.
- » V případě potřeby obrousíme pomocí zeleného padu.
- » Brusný prach důkladně odstraníme pomocí suchého hadru a vysavače.
- » Ošetřované plochy musí být suché a čisté.



- » Nádobu před použitím necháme aklimatizovat na pokojovou teplotu a dobře promícháme.



- » Množství jednoho vršku (pro cca. 1 m<sup>2</sup>) dáme na bezprašnou podlahu
- » Za pomoci SAICOS Teleskopické stěrky na údržbu rovnoměrně rozneseme a necháme zaschnout.
- » Nenecháme žádný přebytečný materiál, vyvarujeme se flekům, zajistíme stejnoměrnost povrchu



- » Zajistěte během i po zpracování otevřená okna a dobrou cirkulaci vzduchu. Jedná se o oxidativní schnutí - proto je třeba zabezpečit dobré větrání.
- » Dodržujte, prosím, naše aktuální technické listy.

## První a další údržbový nátěr



**Olej na údržbu-profi**  
chrání povrchy podlah v  
domácích i veřejných prostorech

### Oblast použití:

Pro předolejované dřevěné podlahy z tvrdého i měkkého dřeva, parket, palubek, dřevěné dlažby a průmyslových parket. Lze použít na všechny běžné evropské dřeviny, exotické dřevo a kouřový dub.

### Doporučené použití - opravy a renovace:



- » Pokud je to nutné, povrch obrousíme zeleným padem.
- » Brusný prach důkladně odstraníme pomocí suchého hadru a vysavače.
- » Ošetřované plochy musí být suché a čisté.



- » Nádobu před použitím SAICOS Olej na údržbu-profi dobře promícháme, neředíme.



- » Naneseme pomocí bílého padu nebo hadříku 1-2 x stejnoměrně v tenké vrstvě.



- » Během zpracování zajistíte dobré větrání.
- » Dodržujte, prosím, naše aktuální technické listy.

# Čištění & údržba olejované dřevěné povrchy

## intenzivní čištění

### **Magic Cleaner Koncentrát**

#### **Magic Cleaner Konzentrat**

čistí rychle a intenzivně

všechny silně znečištěné, nevzhledné povrchy



### **Oblasti použití:**

Pro intenzivní čištění všech dřevěných a korkových ploch s voskovaným, olejovaným nebo lakovaným povrchem. Vhodný také pro ostatní povrchy jako je PVC, linoleum, keramika, dlaždice, přírodní kámen ...

Snadno odstraňuje také povlaky od nikotinu, mastnoty a nečistot v kuchyni či koupelně.

### **Doporučené použití:**



- » Koncentrát 1:10 zředit vodou (např. 0,5 litru na 5 litrů vody)
- » Roztok nanést rovnoměrně na plochu podlahy s pomocí Ecoline Setu na údržbu, utěrky nebo hadříku.
- » Roztok na plochu nenalévat a rovněž nenechávat žádné kaluže.



- » Nechat působit 5 – 20 min.
- » Během této doby doplňovat roztok na vyschlá místa.



- » Uvolněné nečistoty setřeme pomocí Ecoline Setu na údržbu, vlhkou utěrkou nebo hadříkem.
- » 2 – 3x setřeme navlhko čistou vodou. Následně vytřeme do sucha.
- » V případě potřeby je možno popsany postup zopakovat.



- » Nepoužívat na nenatřené dřevěné či korkové povrchy, následný nátěr by byl obtížně proveditelný.
- » Dodržujte, prosím, naše aktuální technické listy.

*K dispozici i jako spray, který připravený k použití.*





## Opravy & renovace nátěru



**Tvrký voskový olej Premium**  
*Premium Hartwachsöl*  
obnoví původní vlastnosti  
naolejovaných povrchů

### Oblasti použití:

**Pro všechny druhy dřevěných podlah v interiéru:** parkety, podlahy z masivu, vícevrstvé podlahy, dýhy... Všechny druhy korkových podlah: korkové parkety, dlaždice...

**Rovněž pro jiné, silně zatěžované dřevěné povrchy:** kuchyňské pracovní desky, stoly, nábytek a ostatní dřevo v interiéru – také pro dětské hračky a podobné předměty.

Velice vhodné pro použití v koupelně nebo kuchyni.

### Doporučené použití – oprava & renovace:



» Ošetřované plochy vyčistěte s produktem Ecoline Magic Cleaner.



» Povrch musí být suchý a čistý.  
» Pokud je to nutné, je možné povrch přebrousit zelený Padem.  
» Brusný prach důkladně odstraníme pomocí suchého hadru a vysavače.



» Dobře zamícháme – neředíme.  
» Nanese rovnoměrně bílým padem nebo hadříkem 1-2x v tenké vrstvě.



» Během zpracování i po něm zajistěte dobrou cirkulaci vzduchu pomocí otevřených oken. Jedná se o oxidační schnutí – proto je nutné zajistit intenzivní větrání.  
» Dodržujte, prosím, naše aktuální technické listy.

# Čištění & údržba lakované dřevěné povrchy

**pravidelná  
údržba na vlhko**

**Prostředek na údržbu koncentrát  
Wischpflege Konzentrat**  
odstraňuje běžné nečistoty  
na všechny omyvatelné podklady  
šetrně a důkladně



## Oblasti použití:

Pro všechny dřevěné a korkové podlahy s voskovaným/olejovaným povrchem, ale i pro ostatní omyvatelné podlahy, jako je PVC, linoleum, keramika, dlaždice ...

Velmi vhodný i pro laminátové podlahy. Také pro nábytek a ostatní voskované, olejované nebo lakované dřevěné povrchy ve vnitřním prostředí.

## Doporučené použití:



- » koncentrát zředit vodou  
(3 vršky od nádoby na cca. 5 litrů vody).



- » Doporučujeme použití *Ecoline Setu na údržbu*.
- » Zajistěte, aby byla utěrka pečlivě vyždímaná a údržba tak probíhala na vlhko.



- » V případě potřeby následně vytřete do sucha.



- » Dodržujte, prosím, naše aktuální technické listy.

# Čištění & údržba lakované dřevěné povrchy

Pro oživení  
a údržbu



**Prostředek na regeneraci**  
Auffrischer Konzentrat  
ošetřuje a regeneruje SAICOS lakované povrchy

## Oblasti použití:

Zejména pro podlahy – povrchy ze dřeva a bambusu natřené Ecoline laky. Rovněž pro nábytek a ostatní dřevo uvnitř (také lakované povrchy).

## Doporučené použití:



» Znečištěné povrchy očistíme pomocí *Ecoline Prostředek na údržbu*.



» *Ecoline* Prostředek na regeneraci smíchat s vodou v poměru 1:10 (např. 0,5 litrů Prostředku na regeneraci na 5 litrů vody).



» Pomocí mopu (*Ecoline Setu na údržbu*) rozetřeme na vlhko a stejnoměrně po ploše.



» Nechat zaschnout.

» Dodržujte, prosím, naše aktuální technické listy.

# Čištění & údržba lakované dřevěné povrchy

## intenzivní čištění

### **Magic Cleaner Koncentrát**

#### **Magic Cleaner Koncentrat**

čistí rychle a intenzivně

všechny silně znečištěné, nevzhledné povrchy



### **Oblasti použití:**

Pro intenzivní čištění všech dřevěných a korkových ploch s voskovaným, olejovaným nebo lakovaným povrchem. Vhodný také pro ostatní povrchy jako je PVC, linoleum, keramika, dlaždice, přírodní kámen ...

Snadno odstraňuje také povlaky od nikotinu, mastnoty a nečistot v kuchyni či koupelně.

### **Doporučené použití:**



- » Koncentrát 1:10 zředit vodou (např. 0,5 litru na 5 litrů vody)
- » Roztok nanést rovnoměrně na plochu podlahy s pomocí Ecoline Setu na údržbu, utěrky nebo hadříku.
- » Roztok na plochu nenalévat a rovněž nenechávat žádné kaluže.



- » Nechat působit 5 – 20 min.
- » Během této doby doplňovat roztok na vyschlá místa.



- » Uvolněné nečistoty setřeme pomocí Ecoline Setu na údržbu, vlhkou utěrkou nebo hadříkem.
- » 2 – 3x setřeme navlhko čistou vodou. Následně vytřeme do sucha.
- » V případě potřeby je možno popsany postup zopakovat.



- » Dodržujte, prosím, naše aktuální technické listy.

*K dispozici i jako spray, který připravený k použití.*



*Renovace  
a obnova*



**Ecoline MultiTop Lak - leštidlo**  
*Ecoline MultiTop Lack Polish*  
k ošetření silně zatěžovaných lakovaných podlah

## Oblasti použití:

Zejména pro *Ecoline* lakované podlahy - povrchy ze dřeva a bambusu. Použitelné taky pro nábytek a jiné dřevěné povrchy (lakované) v interiéru.

## Doporučené použití:



- » Před použitím dobře protřepat.
- » V případě, že je povrch zašpiněn, vyčistíme ho pomocí *Ecoline* Prostředku na údržbu nebo při silném znečištění / opotřebování povrchu za pomoci *Ecoline Magic Cleaner* povrch důkladně vyčistíme.
- » Pokud je to nutné, obrousit povrch zeleným padem. Brusný prach důkladně odstranit suchým hadrem a vysavačem.



- » Na očištěnou a suchou podlahu nanese se v dostatečné vydatné vrstvě, stejněměrně, neředěný *MultiTop Lak Polish* pomocí *SAICOS Teleskopické stěrky*. (ne strojově)
- » Vyhněte se kalužím, postřikání a kapkám.
- » Rovnoměrně rozetřete-neleštěte.
- » Velké plochy rozdělte na menší části. Navazující místa nesmí zaschnout.
- » Nanášení zakončete vždy ve směru vláken dřeviny.



- » Dodržujte, prosím, naše aktuální technické listy.

# Čištění & údržba lakované dřevěné povrchy

*pravidelná  
údržba na vlhko*

**Prostředek na údržbu koncentrát**  
*Wischpflege Konzentrat*  
odstraňuje běžné nečistoty  
na všechny omyvatelné podklady  
šetrně a důkladně



## Oblasti použití:

Pro všechny dřevěné a korkové podlahy s voskováním/olejováním povrchem, ale i pro ostatní omyvatelné podlahy, jako je PVC, linoleum, keramika, dlaždice ...

Velmi vhodný i pro laminátové podlahy. Také pro nábytek a ostatní voskované, olejované nebo lakované dřevěné povrchy ve vnitřním prostředí.

## Doporučené použití:



- » koncentrát zředit vodou  
(3 vršky od nádoby na cca. 5 litrů vody).



- » Doporučujeme použít *Ecoline Set na údržbu*.
- » Zajistěte, aby byla utěrka pečlivě vyždímaná a údržba tak probíhala na vlhko.



- » V případě potřeby následně vytřete do sucha.



- » Dodržujte, prosím, naše aktuální technické listy.

*intenzivní čištění*



**Magic Cleaner Koncentrát**  
**Magic Cleaner Koncentrat**  
čistí rychle a intenzivně  
všechny silně znečištěné, nevhledné povrchy

## Oblasti použití:

Pro intenzivní čištění všech dřevěných a korkových ploch s voskovaným, olejovaným nebo lakovaným povrchem. Vhodný také pro ostatní povrchy jako je PVC, linoleum, keramika, dlaždice, přírodní kámen ...

Snadno odstraňuje také povlaky od nikotinu, mastnoty a nečistot v kuchyni či koupelně.

## Doporučené použití:



- » Koncentrát 1:10 zředit vodou (např. 0,5 litru na 5 litrů vody)
- » Roztok nanést rovnoměrně na plochu podlahy s pomocí Ecoline Setu na údržbu, utěrky nebo hadříku.
- » Roztok na plochu nenalévat a rovněž nenechávat žádné kaluže.



- » Nechat působit 5 – 20 min.
- » Během této doby doplňovat roztok na vyschlá místa.



- » Uvolněné nečistoty setřeme pomocí Ecoline Setu na údržbu, vlhkou utěrkou nebo hadříkem.
- » 2 – 3x setřeme navlhko čistou vodou. Následně vytřeme do sucha.
- » V případě potřeby je možno popsany postup zopakovat.



- » Dodržujte, prosím, naše aktuální technické listy.

*K dispozici i jako spray, který připravený k použití.*



# Přehled všech produktů na údržbu

pro každou podlahu to správné řešení



*Ecoline  
Prostředek  
na údržbu*






*Ecoline  
Magic Cleaner*



*Ecoline  
Vosk na údržbu*

bez rozpouštědel /  
s nízkým obsahem rozpouštědel



<i>Povrchová úprava</i>	vše	vše	vše
<i>Dřevěné a bambusové podlahy</i>	✓	✓	✓
<i>Stolní a pracovní desky</i>	✓	✓	✓
<i>Nábytek</i>	✓	✓	✓
<i>Oblady stěn a stropů</i>	✓	✓	
<i>Hračky</i>	✓	✓	
<i>laminát, PVC, ostatní</i>	✓	✓	
<i>Druh produktu</i>	Konzentrát	konzentrát a spray	připraven k použití vosk na údržbu a spray
<i>Dostupné velikosti balení</i>	1 L 5 L 10 L	1 L 5 L 10 L	1 L 10 L
<i>poměr smíchání s vodou / vydatnost</i>	3 vršky na 5 L	1 : 10	1 vršek pro cca. 1-2 m <sup>2</sup>
<i>Interval pro aplikaci - privátní prostory</i>	měsíčně (nebo dle potřeby)	1x za rok (nebo dle potřeby)	2x ročně (nebo dle potřeby)
<i>Interval pro aplikaci - veřejné prostory</i>	týdně (nebo dle potřeby)	2x ročně (nebo dle potřeby)	měsíčně (nebo dle potřeby)
<i>Nanášení s</i>			
<i>Vydatnost (m<sup>2</sup> na 1 L)</i>	cca. 700 m <sup>2</sup>	cca. 100 - 150 m <sup>2</sup>	cca. 200 m <sup>2</sup>





Vosk na údržbu

Olej na údržbu-profi

Olej na údržbu

Ecoline  
Prostředek na regeneraci

Ecoline  
Multi Top  
Lak Polish



olej

olej

olej

lak

lak

✓

✓

✓

✓

✓

✓

✓

✓

✓

✓

✓

✓

✓

✓

✓

✓

✓

✓

✓

připraven k použití  
vosk na údržbu

připraven k použití  
Olej na údržbu-profi

připraven k použití  
Olej na údržbu

Konzentrát

připraven k použití  
Lak Polish

0,3 L  
1 L  
10 L

1 L

1 L

1 L  
5 L  
10 L

1 L

1 vršek pro  
cca. 1 m<sup>2</sup>

1 L  
stačí na  
cca. 100 m<sup>2</sup>

1 L  
stačí na  
cca. 100 m<sup>2</sup>

0,5 L  
na 5 L

1 L  
stačí na  
cca. 100 m<sup>2</sup>

2x ročně  
(nebo dle potřeby)

1 x za rok  
(nebo dle  
potřeby)

1 x za rok  
(nebo dle  
potřeby)

2x ročně  
(nebo dle potřeby)

1 x za rok  
(nebo dle  
potřeby)

měsíčně  
(nebo dle potřeby)

1 x za rok  
(nebo dle  
potřeby)

1 x za rok  
(nebo dle  
potřeby)

měsíčně  
(nebo dle potřeby)

1 x za rok  
(nebo dle  
potřeby)



cca. 100 m<sup>2</sup>

cca. 100 m<sup>2</sup>

cca. 100 m<sup>2</sup>

cca. 200 m<sup>2</sup>

cca. 100 m<sup>2</sup>

» **Mám dřevěnou podlahu v koupelně / kuchyni. Na co si musím dát pozor?**

Podlahy v těchto místnostech mohou být ošetřovány a natírány stejně jako například podlahy v obývacím pokoji. Z důvodu vyšší vlhkosti v těchto místnostech jsou však vyšší nároky na údržbu. U surových parket doporučujeme před nátěrem provedení základního nátěru se SAICOS Impregnace dřeva bez biocidů. Používejte odpovídající čisticí a údržbové prostředky, jako jsou naše SAICOS Ecoline podlahové čisticí a údržbové sety.

» **Mám na podlaze viditelné vychozené trasy. Jak je ošetřím?**

Vychozené trasy na podlaze a silně zatěžované plochy je možné i lokálně ošetřit produktem SAICOS Vosk na údržbu nebo SAICOS Ecoline vosk na údržbu. U hodně viditelně opotřebovaných a silně zatěžovaných částí použijeme SAICOS Olej na údržbu nebo SAICOS Olej na údržbu-profi za použití jednokotoučového stroje na rozleštění.

» **Na co si musím dát pozor u podlahového topení?**

Podlahové topení se musí 2 – 3 dny před nátěrem vypnout a znovu je možné ho zapnout nejdříve 8 hodin po konečném nátěru.

» **Co se stane, když jsem při natírání mých parket nanesl příliš málo materiálu?**

Pokud bylo nanесeno příliš málo materiálu existuje riziko, že podlaha bude flekatá. V takovém případě podlahu ještě jednou natřete v tenké vrstvě.

» **Po nanесení SAICOS Tvrdého voskového oleje Premium jsou vidět stopy po válečku? Co mám dělat?**

V takovém případě se musí podlaha po úplném zaschnutí přebrousit a znovu natřít. Pokud nejsou stopy příliš silné je možné podlahu přepadovat a následně za pomoci bílého padu nanést SAICOS Olej na údržbu-profi v tenké, stejnoměrné vrstvě.

» **Je přísada „Tvrdidlo“ pro SAICOS Premium Tvrdý voskový olej a lak vhodná i pro oblast udělej si sám?**

Ano. Pokud však člověk ví, že nevyužije celý obsah, musí si pomoci váhy správné množství tvrdidla odvážit. Pro Tvrdý voskový olej je to 5% a pro lak 10%.

» **Pokud použiju SAICOS Základový olej, jak to vypadá s konečnou povrchovou úpravou se SAICOS Tvrdým voskovým olejem nebo lakem? (počet nátěrů)**

U SAICOS Tvrdého voskového oleje Premium bude potřeba jeden nátěr. U SAICOS Ecoline MultiTopPlus systému jsou to 2 nátěry (u laku se musí plocha po zaschnutí základového oleje přebrousit zeleným padem).

» **Moje podlaha je od dodavatele předolejovaná. Co mám použít jako konečný nátěr?**

Po předchozím očistném přebroušení zeleným padem použijeme jeden tenký nátěr SAICOS Tvrdý voskový olej Premium s nanесením válečkem nebo nanесeme jednu tenkou vrstvu SAICOS Ecoline Tvrdý voskový olej pomocí padu.

» **Mohu změnit stupeň lesku konečné vrstvy, např. leštěním?**

Ne. Nabízíme 4 různé stupně lesku našeho SAICOS Tvrdého voskového oleje Premium.

» **Jaký je rozdíl mezi SAICOS Tvrdým voskovým olejem Premium a SAICOS Ecoline Tvrdým voskovým olejem?**

Rozdílný je obsah sušiny a rozpoštědel, tak jako způsob nanášení. SAICOS Tvrdý voskový olej Premium se při prvním ošetření nanáší ve dvou tenkých vrstvách válečkem olej / vosk. V případě SAICOS Ecoline Tvrdého voskového oleje se nanáší dvě vrstvy pomocí jednotoučového stroje a bílého nebo béžového padu.

» **Jak mám správně udržovat moji dřevěnou podlahu?**

První krok ke správné údržbě dřeva je pravidelné čištění. Obzvláště vhodné jsou k tomu naše produkty ze serie Ecoline. Tyto byly vyrobeny na přírodní bázi, čistí podlahy a ostatní povrchy ze dřeva obzvláště jemně a intenzivně bez toho, aniž by povrch poškodily.

Různé podlahy vyžadují různé údržbové postupy. Lakované podlahy se vyznačují uzavřeným povrchem a vyšší odolností a není nutné se o ně tak často starat. Olejované podlahy vyžadují častější údržbu, která však může být i lokální.



Naše technické poradenství zde uvedené, je vydáno na základě našich nejlepších znalostí a provedených zkoušek. Jedná se však o nezávazné informace a neosvobozuje zákazníky od vlastního zkoumání námi dodaných výrobků a jejich vhodnost pro daný účel. Vzhledem k tomu, že aplikace a zpracování výrobků je mimo naši kontrolu, leží odpovědnost výhradně na zpracovateli. Vydáním nového přehledu výrobků pozbývá předchozí platnosti. Změny jsou vyhrazeny. Všechny naše vyobrazené barevné odstíny u produktů jsou nezávazné a mohou se od originálních odstínů lišit.

Pokyny pro údržbu parket a dřevěné podlah podle DIN 18356. Pro udržení zdravého klimatu v místnosti a zachování kvality dřevěné podlahy doporučujeme udržovat teplotu v místnosti 20 – 25 °C a relativní vlhkost vzduchu 50 – 60 %.

Další podrobnosti najdete v našich aktuálních technických listech.

Ochrana vašich osobních údajů je pro nás velmi důležitá. Naše zásady ochrany osobních údajů naleznete na adrese [www.saicos.de](http://www.saicos.de)

Fotos: SAICOS COLOUR GmbH / Shutterstock, Inc. / 123 RF



**Klimaticky neutrální**

**Tiskařský výrobek**

ClimatePartner.com/10170-2012-1147

## SAICOS COLOUR GmbH

Carl-Zeiss-Str. 3

D-48336 Sassenberg

+49 2583 3037-0

+49 2583 3037-10

[info@saicos.de](mailto:info@saicos.de)

[www.saicos.de](http://www.saicos.de)



...because we care